



ФЕДЕРАЛЬНАЯ СЛУЖБА
ГОСУДАРСТВЕННОЙ СТАТИСТИКИ

Территориальный орган Федеральной службы государственной статистики по Сахалинской области



Январь-февраль 2023 года



ФЕДЕРАЛЬНАЯ СЛУЖБА
ГОСУДАРСТВЕННОЙ СТАТИСТИКИ

Оперативные итоги сельскохозяйственной деятельности Сахалинской области

Январь-февраль 2023 года

- 01** поголовье крупного рогатого скота в Сахалинской области на 01 марта 2023 года
- 02** производство продукции животноводства в Сахалинской области
- 03** реализация продукции в Сахалинской области

* Ежемесячные данные оперативной статистики



ПОГОЛОВЬ КРУПНОГО РОГАТОГО СКОТА В САХАЛИНСКОЙ ОБЛАСТИ


на 01 марта 2023 года



ХОЗЯЙСТВА ВСЕХ КАТЕГОРИЙ

на 01 марта
2023 г.

28,6
тыс.голов



100,8
в % к уровню
2022 г.

на 01 марта
2022 г.

28,4
тыс.голов

КАТЕГОРИИ ХОЗЯЙСТВ



17,4
тыс.голов

100,7
в % к уровню
2022 г.

Сельскохозяйственные
организации



7,3
тыс.голов

105,6
в % к уровню
2022 г.

Крестьянские (фермерские) хозяйства и
индивидуальные предприниматели



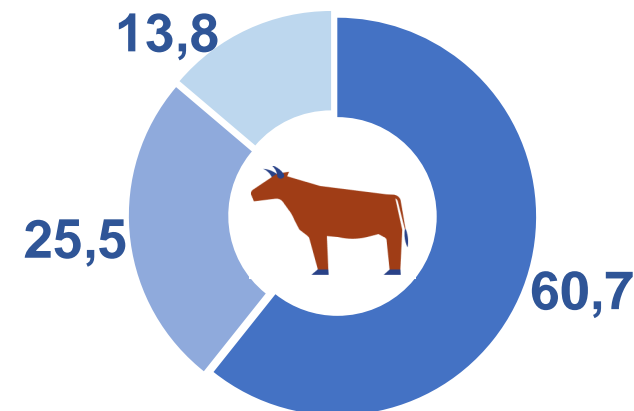
3,9
тыс.голов

93,2
в % к уровню
2022 г.

Хозяйства населения

СТРУКТУРА ПО КАТЕГОРИЯМ ХОЗЯЙСТВ

в % к итогу



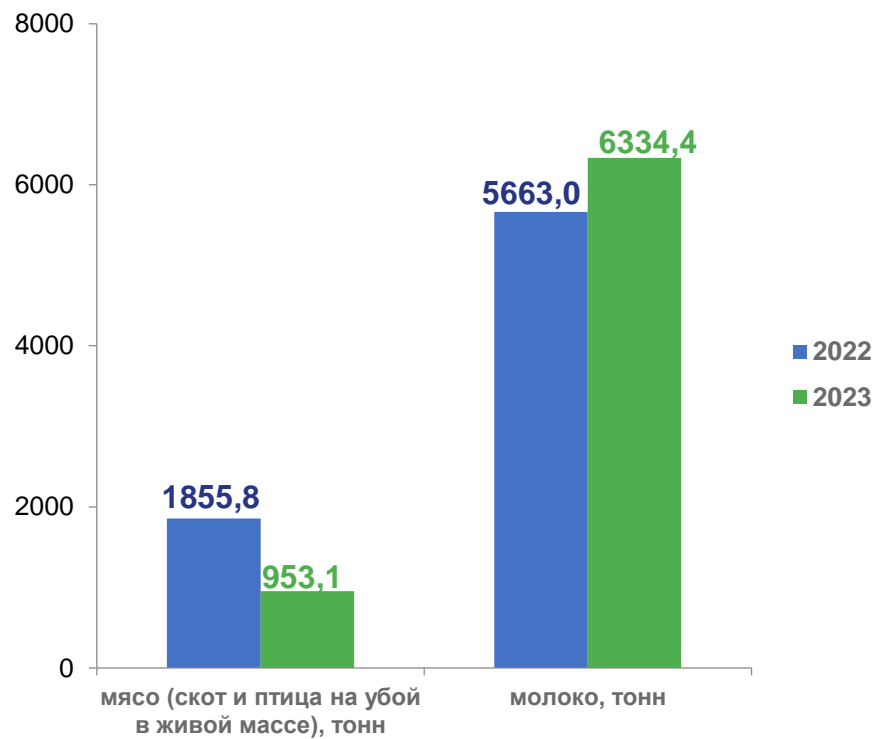
- Сельскохозяйственные организации
- КФХ и ИП
- Хозяйства населения

ПРОИЗВОДСТВО ПРОДУКЦИИ ЖИВОТНОВОДСТВА В САХАЛИНСКОЙ ОБЛАСТИ

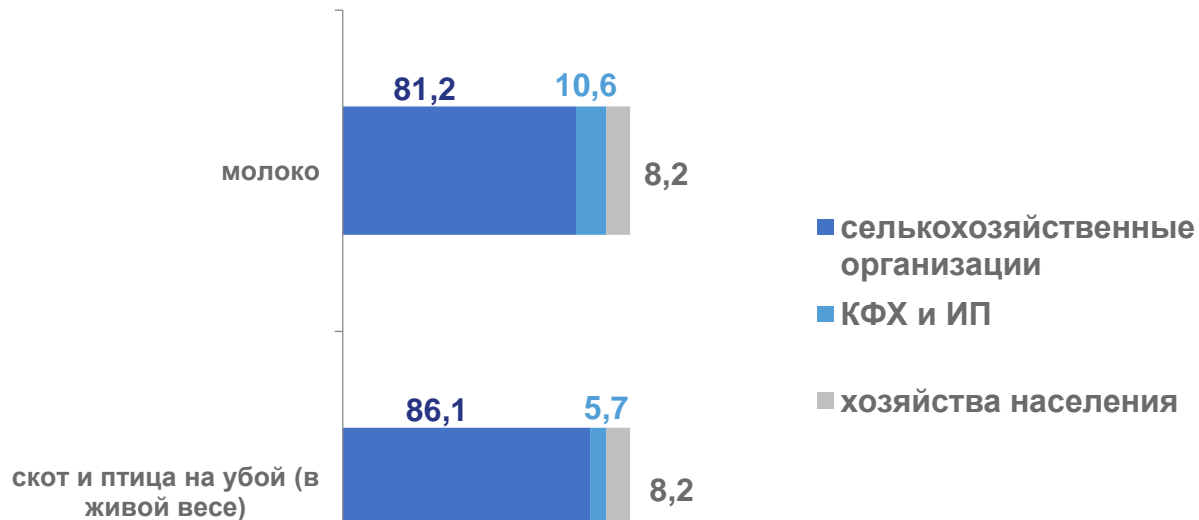
Январь-февраль 2023 года



СЕЛЬКОХОЗЯЙСТВЕННЫЕ ОРГАНИЗАЦИИ



СТРУКТУРА ПО КАТЕГОРИЯМ ХОЗЯЙСТВ

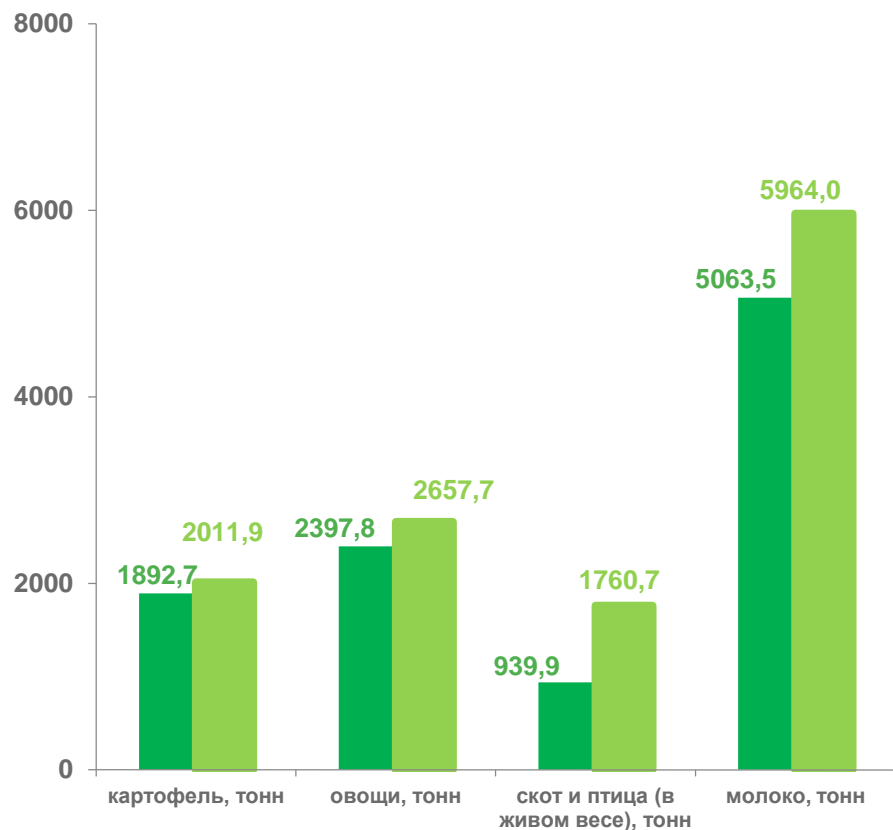


РЕАЛИЗАЦИЯ ПРОДУКЦИИ В САХАЛИНСКОЙ ОБЛАСТИ

Январь-февраль 2023 года



СЕЛЬСКОХОЗЯЙСТВЕННЫЕ ОРГАНИЗАЦИИ



РЕАЛИЗАЦИЯ ОСНОВНЫХ ВИДОВ МЯСА (скота и птицы на убой в живом весе) сельскохозяйственными организациями (в процентах)

